



CONFEA

Conselho Federal de Engenharia
e Agronomia



(ABRIL/2014)

PERFIL DO QUADRO DE EMPREGADOS

Fontes:

Confea: Software RM (dados abril/2014)

Executivo Federal: Perfil dos Servidores Públicos Federais – ENAP/2013

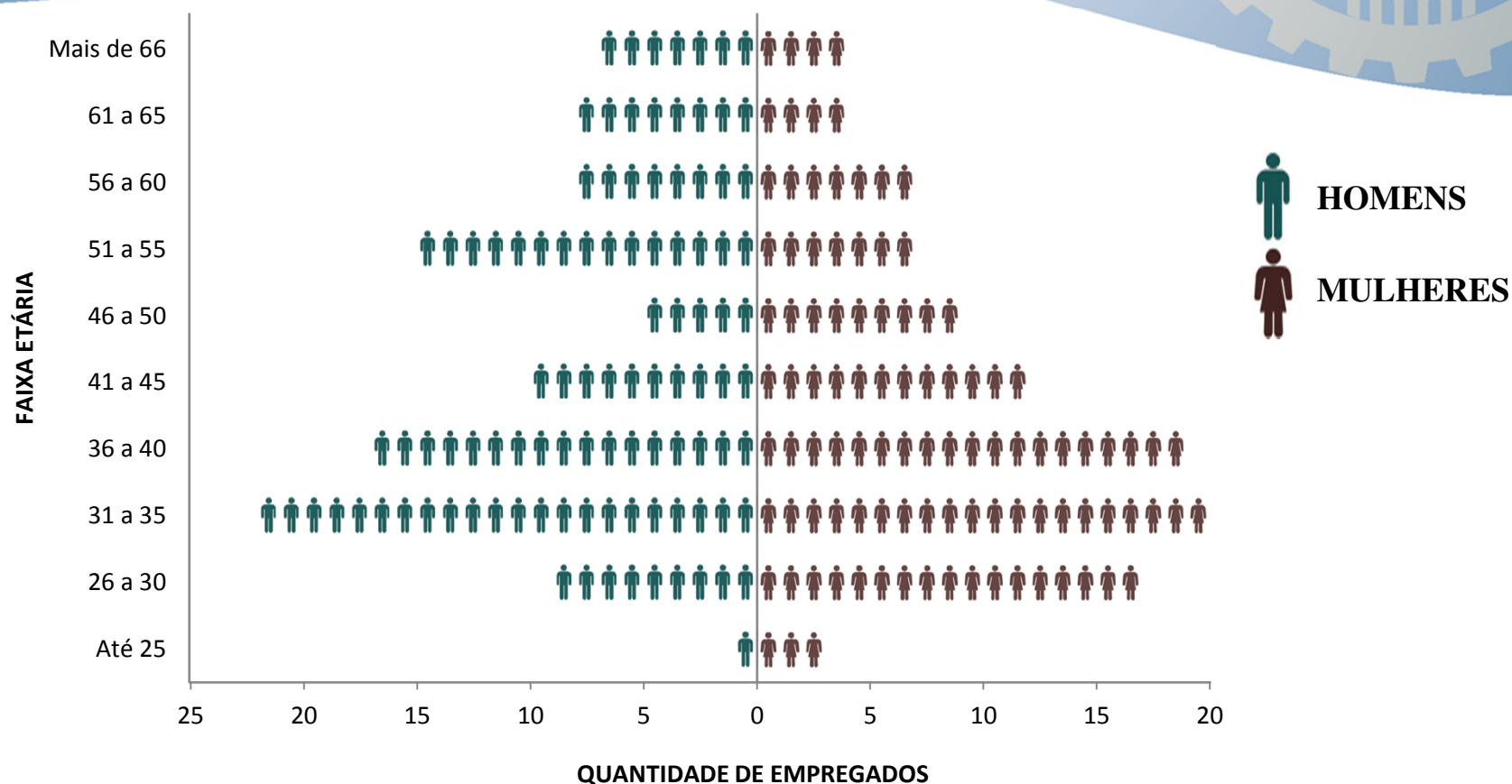
INICIATIVA:

GERÊNCIA DE DESENVOLVIMENTO DE PESSOAS - GDP



CONFEA
Conselho Federal de Engenharia
e Agronomia

PERFIL DOS EMPREGADOS (Empregados de Carreira) PIRÂMIDE ETÁRIA







CONFEA
Conselho Federal de Engenharia
e Agronomia

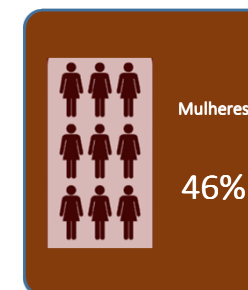
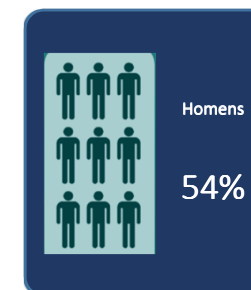
PERFIL DOS EMPREGADOS (Empregados de Carreira)

GÊNERO

CONFEA



EXECUTIVO FEDERAL





CONFEA
Conselho Federal de Engenharia
e Agronomia

PERFIL DOS EMPREGADOS **(Empregados de Carreira)**

IDADE

IDADE MÉDIA DOS EMPREGADOS

43 ANOS



CONFEA
Conselho Federal de Engenharia
e Agronomia

PERFIL DOS EMPREGADOS

QUANTITATIVO

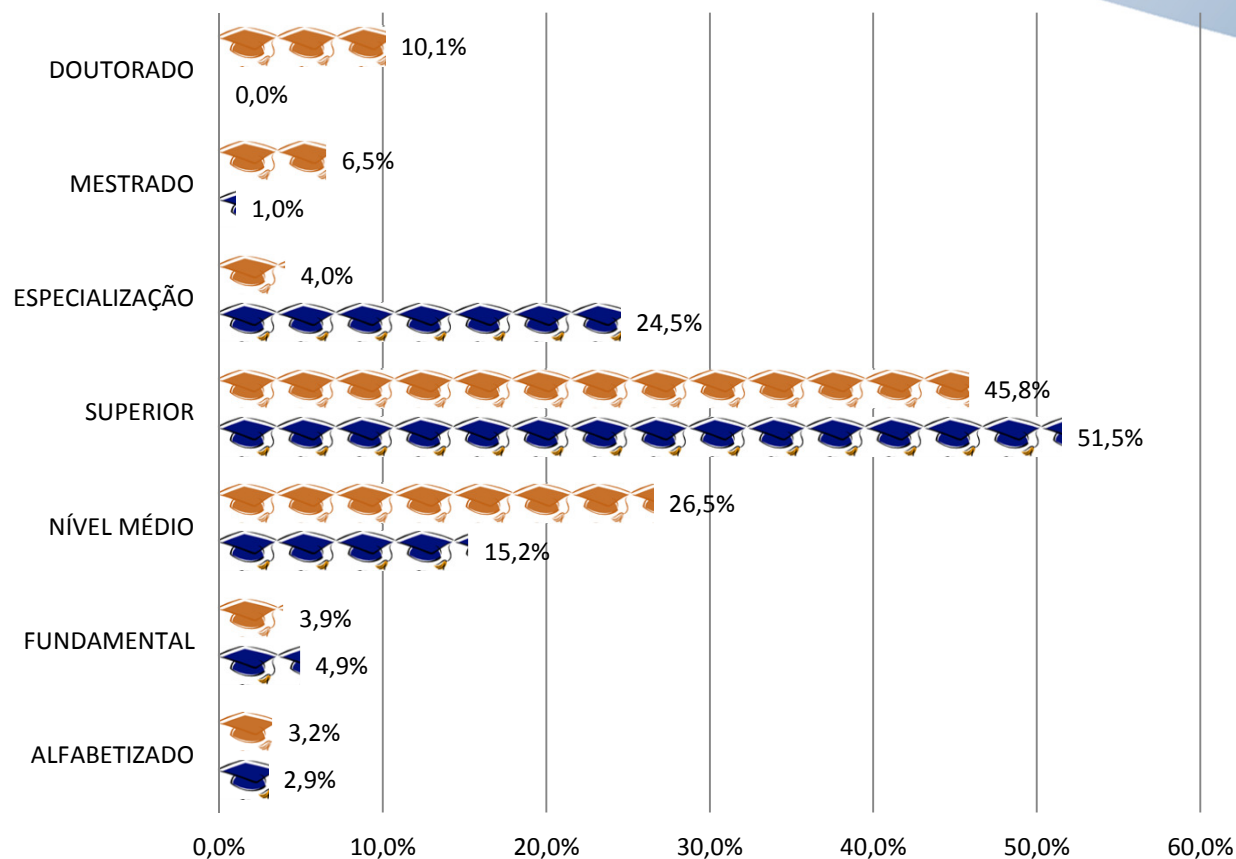
EMPREGADOS	QUANTIDADE	%
EFETIVOS	204	93%
CARGOS EM COMISSÃO	15	7%
TOTAL	219	100%



CONFEA
Conselho Federal de Engenharia
e Agronomia

PERFIL DOS EMPREGADOS (Empregados de Carreira)

NÍVEL DE ESCOLARIDADE



 **CONFEA**
 **EXECUTIVO FEDERAL**




CONFEA
Conselho Federal de Engenharia
e Agronomia

PERFIL DOS EMPREGADOS


CARGOS DE LIVRE PROVIMENTO

CONFEA

42 CARGOS



**EXECUTIVO
FEDERAL
22.417 CARGOS**



CC: Cargo em Comissão – empregados de fora do Confea (equivalente ao “SEM VÍNCULO” no EXECUTIVO FEDERAL)

FC: Função de Confiança – empregados do quadro do Confea (equivalente ao “COM VÍNCULO” no EXECUTIVO FEDERAL)

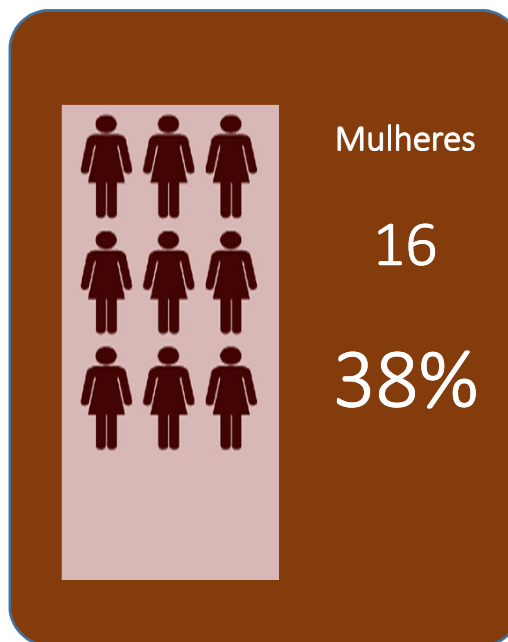
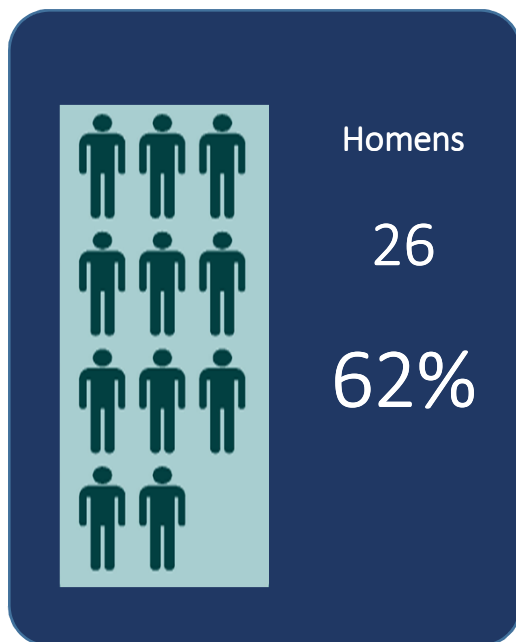


CONFEA
Conselho Federal de Engenharia
e Agronomia

PERFIL DOS EMPREGADOS

CARGOS DE LIVRE PROVIMENTO

CONFEA



EXECUTIVO FEDERAL

